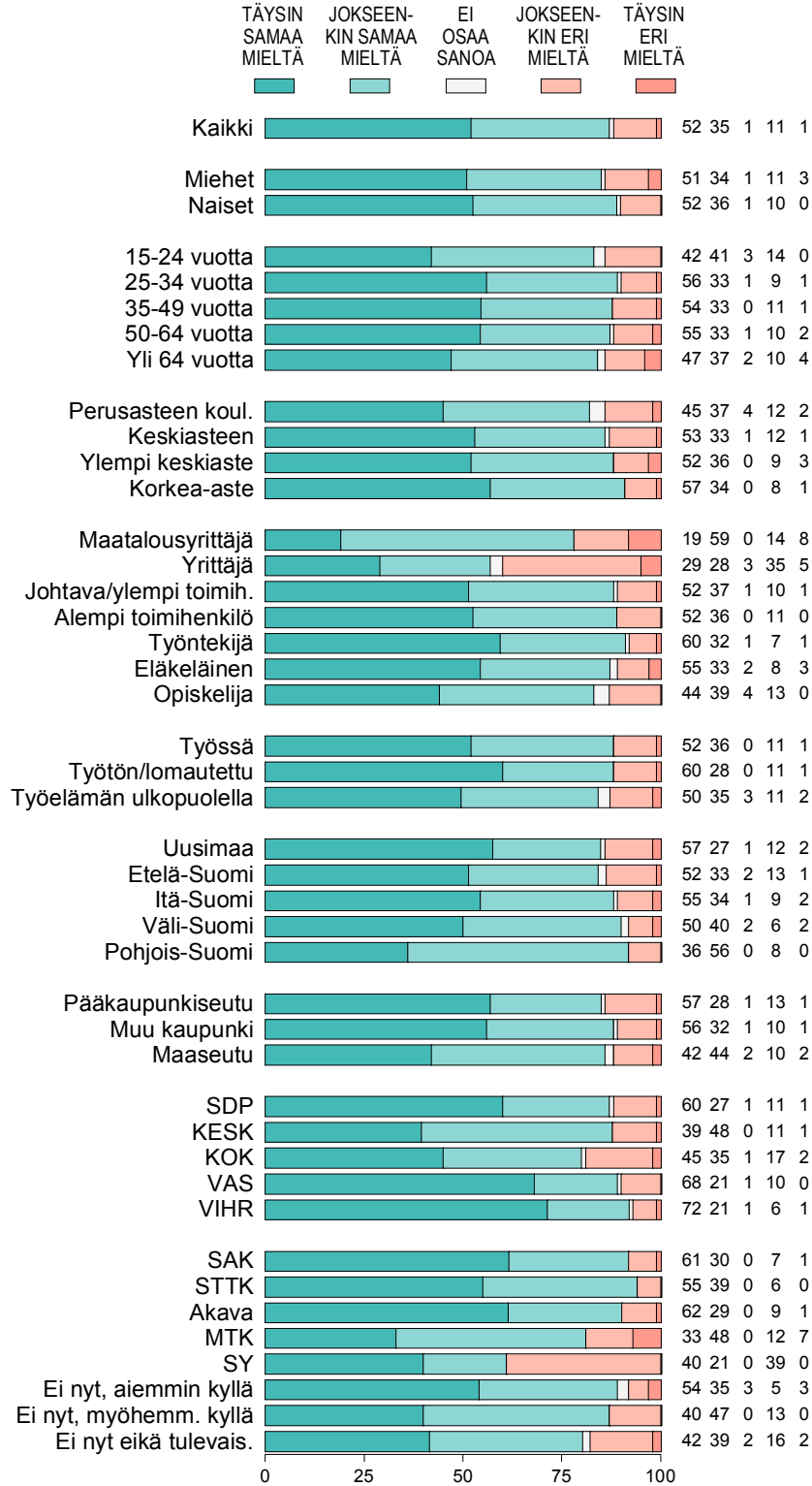
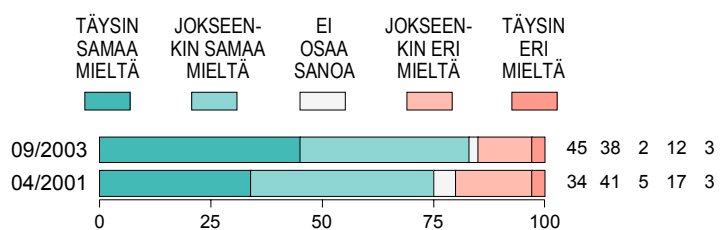


**Kuvio 2-3. "Työsuhteen vähimmäisehdoista (esim. palkat ja irtisanomisajat) tulee sopia työehtosopimuksilla, sillä yksittäinen työntekijä ei pysty tasavertaisesti sopimaan palkastaan työnantajan kanssa" (%)**



Työmarkkinailmasto 9/2003

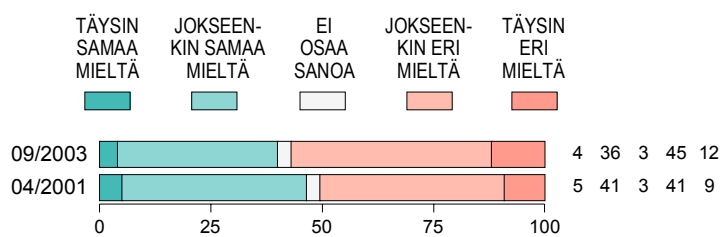
Kuvio v11. "En halua ostaa sellaisen yrityksen tuotteita tai palveluita, joka suhtautuu henkilöstöönsä välinpitämättömästi tai laiminlyö yhteiskunnalliset velvoitteensa" (%).



Suomen Gallup 2003 PGraphics

Työmarkkinailmasto 9/2003

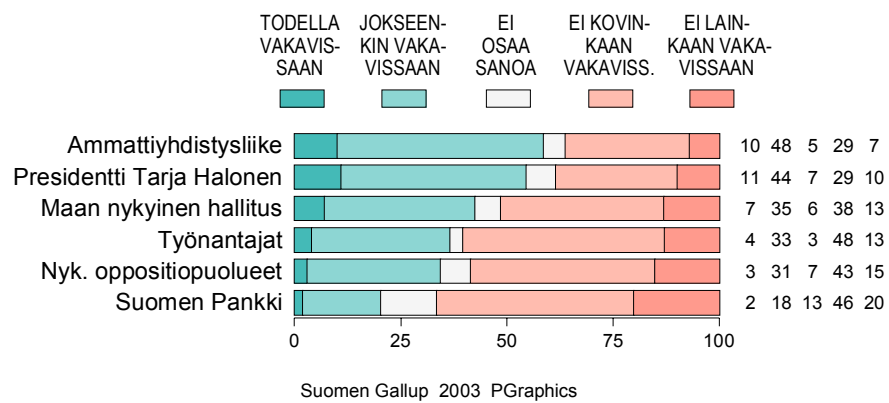
Kuvio v17. "Yritykset tuntevat aidosti vastuuta työntekijöistään ja heidän työpaikoista" (%).



Suomen Gallup 2003 PGraphics

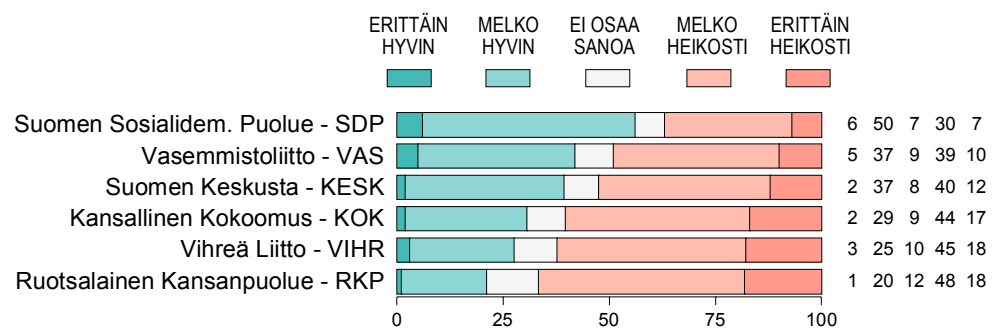
Työmarkkinailmasto 9/2003

Kuvio 3. MITEN ERI TAHOT OVAT TOIMINEET TYÖTTÖMYYDEN VÄHENTÄMISEKSI (%).



Työmarkkinailmasto 9/2003

Kuvio 4. KUINKA HYVIN ERI PUOLUEET HOITAVAT PALKANSAAJIEN ASE-  
MAA KOSKEVIA ASIOITA (%).



Suomen Gallup 2003 PGraphics